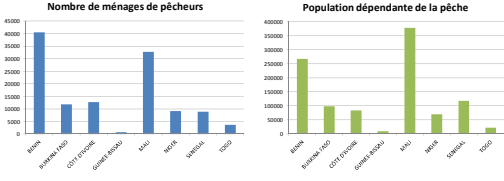


La pêche continentale au sein de l'UEMOA

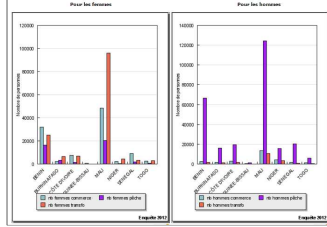
Le « **Programme régional de renforcement de la collecte des données statistiques des pêches dans les Etats membres et de création d'une base de données régionale** » a pour objectif de renforcer les capacités techniques et institutionnelles des pays membres de l'Union dans la collecte et le traitement des données statistiques des pêches et d'établir une base de données régionale. Il s'agit d'appuyer les Etats membres dans leurs efforts d'amélioration de la qualité et de la disponibilité des données statistiques. 47 indicateurs concernant les pêcheurs et leurs conditions de vie, les moyens de production, la production et la valorisation des ressources halieutiques ont pu être renseignés à travers une enquête cadre conduite fin 2011-début 2012.

La pêche continentale : ressource importante au niveau socio-économique pour les pays de l'UEMOA



- Nombre total de ménages impliqués dans le sous-secteur de la pêche continentale des 8 Etats : **120 000 ménages**
- Population totale dépendante de la pêche pour ses moyens d'existence » (Tenant compte de la composition des ménages - nombre de personnes, enfants et adultes âgés inclus) : **1 million de personnes**
- Poids démographique relatif du sous-secteur de la pêche continentale au niveau de la sous région UEMOA : **0,99 %** (ratio entre la population totale dépendante de la pêche et la population totale de l'UEMOA en 2012 - 101,7 millions d'habitants)
- Mais ces poids démographiques sont très contrastés et variables d'un Etat à l'autre : 2,8% au Bénin ou 2,4% au Mali, mais nettement moins que 1% dans les 6 autres Etats.

Plus de 610 000 acteurs impliqués dans le secteur de la pêche artisanale continentale (activité de capture et de post-capture)

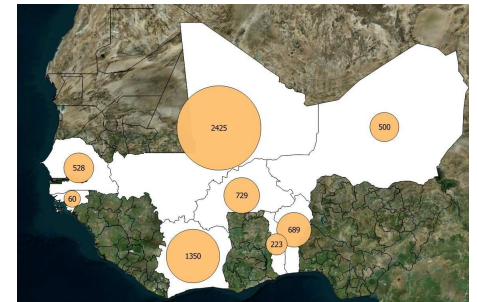


Déclarations d'implications dans l'activité de pêche sensu stricto : **315 003 personnes** (51,4% du total) légèrement supérieures à celles des personnes dans les activités de commerce et de transformation (**297 517**) (48,6%)

Ratio d'approximativement **1,1** (entre nb de personnes impliquées dans la capture et nb de personnes impliquées dans les activités post-capture) : valeur sensiblement inférieure au ratio de 1,2 généralement rapporté par la littérature sur la structure d'emploi dans les pêches artisanales continentales (FAO-BM-WFC, 2010).

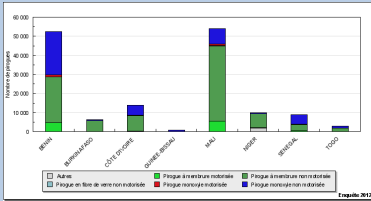
Faciliter l'accès : Enquête était ciblée sur les sites d'habitat des pêcheurs, généralement situés dans les zones rurales, ce qui a entraîné que la partie finale du segment post-capture de la filière (en particulier les grossistes, les transporteurs et les détaillants sur les marchés des petites et grandes villes) était hors de portée de l'étude

La Côte d'Ivoire et le Mali, leaders en terme de nombre de sites d'habitation de pêcheurs



58 % des sites d'habitation de pêcheurs recensés au Mali et en Côte d'Ivoire

Une nette prédominance des pirogues à membrures dans le type d'embarcations utilisées



motorisation possible sur tous les types de pirogues (ex: Bénin et Mali : pirogues monoxyles motorisées)
Niger : importance non négligeable des « gara » (gouras) à voile représentant 20 % du total des embarcations
Cote : grosses calabasses sur lesquelles se positionne allongé le pêcheur, utilisées sur le lac Tchad et dans la région de Zinder



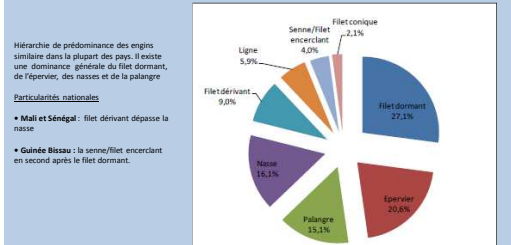
Les résultats obtenus grâce à l'enquête cadre menée sur les pêches artisanales continentales dans les Etats membres de l'UEMOA ont confirmé certaines suppositions qui étaient souvent faites sur ce secteur économique tout en faisant apparaître des tendances ou contrastes jusqu'alors peu connus ou peu exprimés.

La grande dispersion géographique de l'activité au sein des territoires des Etats, la prépondérance des stratégies de polyactivité chez les ménages pêcheurs, le faible niveau de scolarisation des enfants de ménages pêcheurs ou encore l'importance du rôle professionnel joué par les femmes dans le sous-secteur étaient des résultats attendus qui ont pu être confirmés et précisés par l'enquête 2012.

D'autres résultats sont plus surprenants. Ainsi, alors que le sous-secteur des pêches continentales apparaît significatif en taille (en termes de nombre de ménages impliqués et en ce qui tient des revenus), son rôle dans l'autosuffisance alimentaire des EM doit maintenant être recadré dans certaines limites : il s'agit en effet davantage, pour la plupart des Etats, de contribuer à la sécurité alimentaire 'locale' (au niveau des régions rurales) que de combler la totalité des besoins alimentaires des populations au niveau national. De même, l'importance du rôle joué par les migrants issus des pays voisins dans le fonctionnement de ce sous-secteur apparaît aujourd'hui de façon claire pour certains Etats, comme la Côte d'Ivoire et le Togo.

Des contrastes très forts de statut du sous-secteur pêche continentale se dessinent entre les Etats où la pêche continentale constitue un pôle socio-culturel et économique à part entière (comme au Mali et au Bénin) et ceux où il s'agit simplement d'une opportunité d'activité génératrice de revenus, complémentaire de l'agriculture, adoptée récemment par une partie des ruraux. De telles différences doivent être prises en compte au moment de concevoir les politiques publiques du sous-secteur dans les différents Etats.

Le filet dormant et l'épervier : principaux engins de pêche possédés pour l'activité de capture

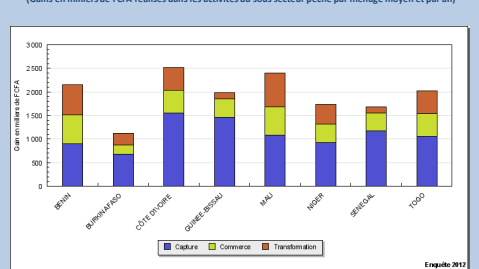


Appréciation des conditions d'habitat des pêcheurs à travers le taux de présence (%) d'équipements dans leur logement

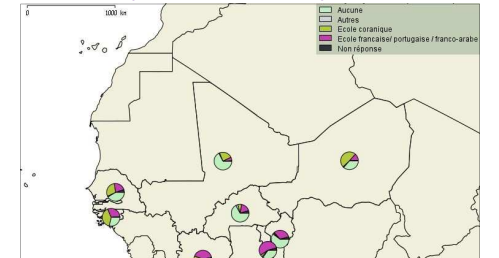
Pays	Électricité (hors piles-batterie)	Lattines	Eau dans maison ou cours	Sol en dur	Murs solidés (non en paille)	score moyen
BENIN	31	25	9	29	97	39
BURKINA FASO	11	29	7	38	96	36
CÔTE D'IVOIRE	40	38	34	60	96	53
GUINÉE-BISSAU	12	83	45	36	98	55
MALI	8	47	11	10	90	33
NIGER	13	28	7	8	94	30
SENEGAL	22	71	30	21	96	48
TOGO	16	21	13	42	98	38
Ens	21	37	14	27	95	39

- Guinée-Bissau et Côte d'Ivoire : habitats de pêcheurs les mieux équipés (Mali et Niger : ménages de pêcheurs les moins bien équipés dans l'état d'habitat)
- Côte d'Ivoire : habitat caractérisé par un sol dur (60,3%) et assez forte disponibilité en électricité (39,8%)
- Mali : taux non négligeables d'habitat en « mur de paille » (9,6%) lié à la relative importance des campements saisonniers

De gros revenus issus du secteur pêche au Mali et en Côte d'Ivoire



Un taux d'accès à l'instruction chez les professionnels du secteur pêche assez faible



Accès contrasté des sites d'habitation des pêcheurs aux différents types d'équipements et services

(Taux de présence en % des différents équipements ou services à proximité moins de 10km des sites d'habitation.)

Pays	École primaire	Puits forage	Réseau de téléphonie	Réseau électrique	centre de santé	marché périurbain	Score moyen
BENIN	78	69	66	23	39	23	50
BURKINA FASO	68	60	69	15	35	45	52
CÔTE D'IVOIRE	54	66	72	41	24	29	48
GUINÉE-BISSAU	67	80	80	8	34	20	48
MALI	47	49	28	8	17	19	28
NIGER	85	71	71	22	55	32	56
SENEGAL	97	69	77	37	54	18	57
TOGO	62	45	41	23	33	30	40
Ensemble UEMOA	67	64	58	21	33	25	45

Enquête 2012

Taux de présence des écoles primaires « sur place » élevé (chiffre moyen de 66,8% qui s'élève jusqu'à 87 % au Sénégal)


Couverture du réseau téléphonique cellulaire en train de se généraliser (taux d'ensemble de 57,6 %) même si le Mali reste quelque peu en retard (avec un accès de 28,0%)

Service « réseau d'électricité » : peu présent dans les zones essentiellement rurales où vivent les pêcheurs (taux de 21,3 % pour l'ensemble de l'UEMOA - maxims 40,8% Côte d'Ivoire et 37,5% Sénégal)

Réseau de centres de santé défaillant (33,0% sur l'ensemble), malgré un effort notable au Niger et au Sénégal (respectivement 54,9% et 53,6%).

Mali : pêcheurs les plus défavorisés du point de vue des accès aux différents équipements et services collectifs

Sénégal et Niger : pêcheurs les plus favorisés du point de vue des accès aux différents équipements et services collectifs



Données de l'Enquête Cadre Pêche Continentale 2012
Réalisation poster : Escaravage C., Guittou J., Morand P., Chavance P.
Plus d'informations sur : <http://atlas.statpeche-umoa.org/>