



Programme régional de renforcement de la collecte de données statistiques de pêche dans les Etats membres et de création d'une base de données régionale

Architecture générale de l'enquête cadre en pêche artisanale maritime



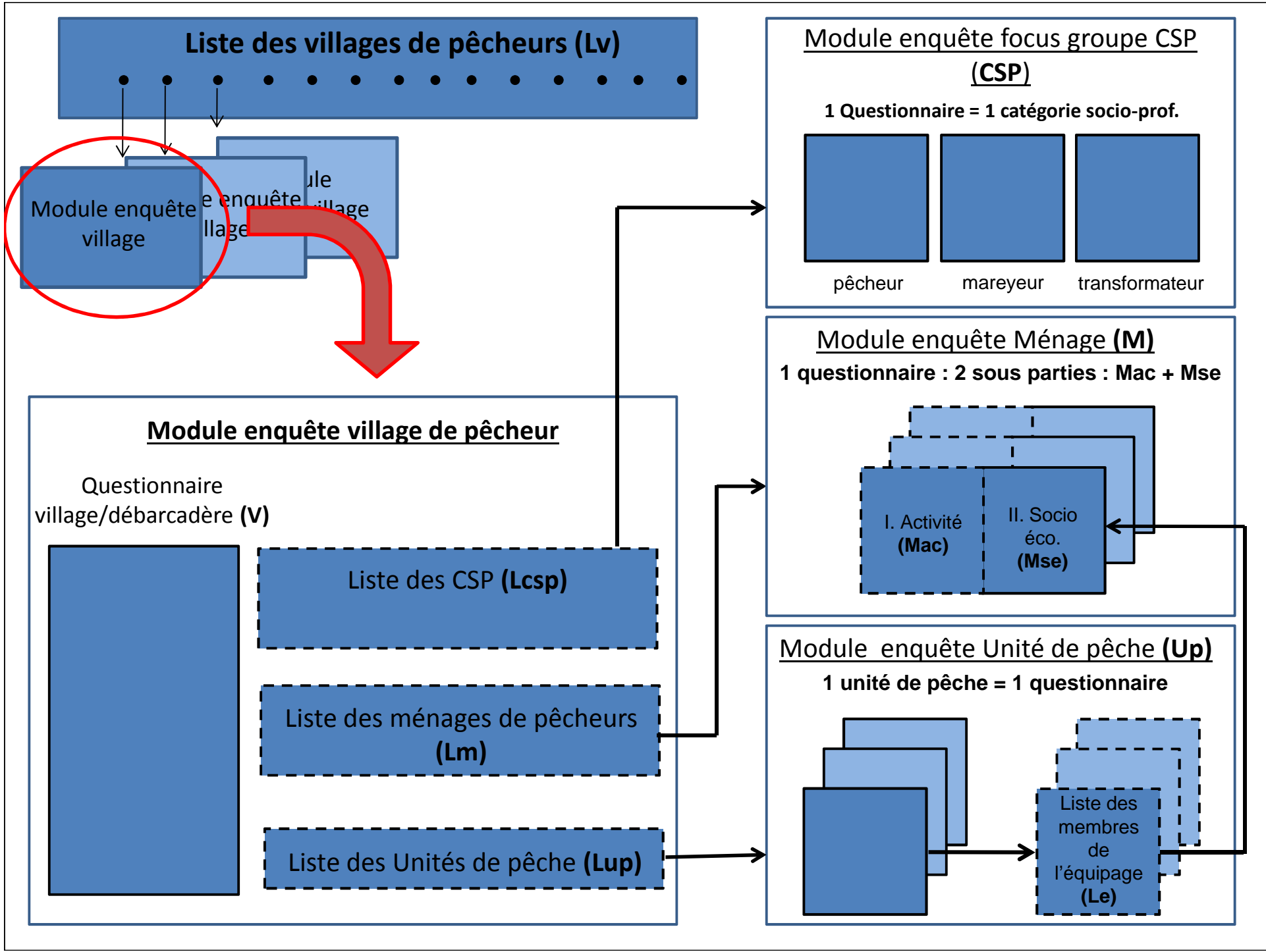
Objet de la session:

Définir les objets qui vont être observés (unités d'observation),

Identifier les différents types de fiches-questionnaires qu'il sera nécessaire de mettre en œuvre pour les observer

Faire apparaître l'articulation entre ces fiches-questionnaires, en visant à :

- une bonne cohérence du travail à accomplir sur le terrain
- une bonne cohérence des données produites (-> interprétation)



Liste des villages de pêcheurs (Lv)



Module enquête village

Module enquête village

Module enquête village

Module enquête village

Module enquête village de pêcheur

Questionnaire village/débarcadère (V)


Liste des CSP (Lcsp)

Liste des ménages de pêcheurs (Lm)

Liste des Unités de pêche (Lup)

Module enquête focus groupe CSP (CSP)

1 Questionnaire = 1 catégorie socio-prof.



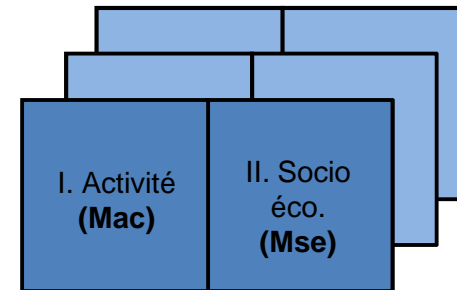
pêcheur

mareyeur

transformateur

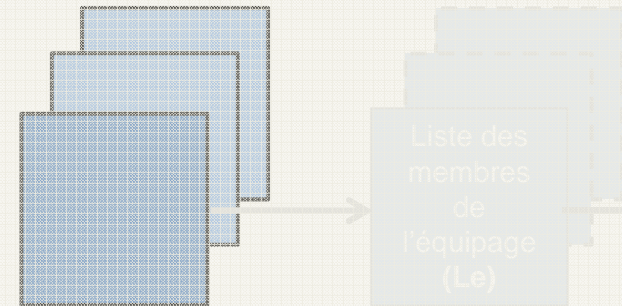
Module enquête Ménage (M)

1 questionnaire : 2 sous parties : Mac + Mse



Module enquête Unité de pêche (Up)

1 unité de pêche = 1 questionnaire



Problèmes et questions à traiter en regard du cas spécifique de la pêche artisanale maritime

- On peut décider d'entrer par l'objet « site de débarquement » parce que c'est un objet qui nous intéresse et parce qu'il est difficile d'entrer par l'objet « site d'habitation »

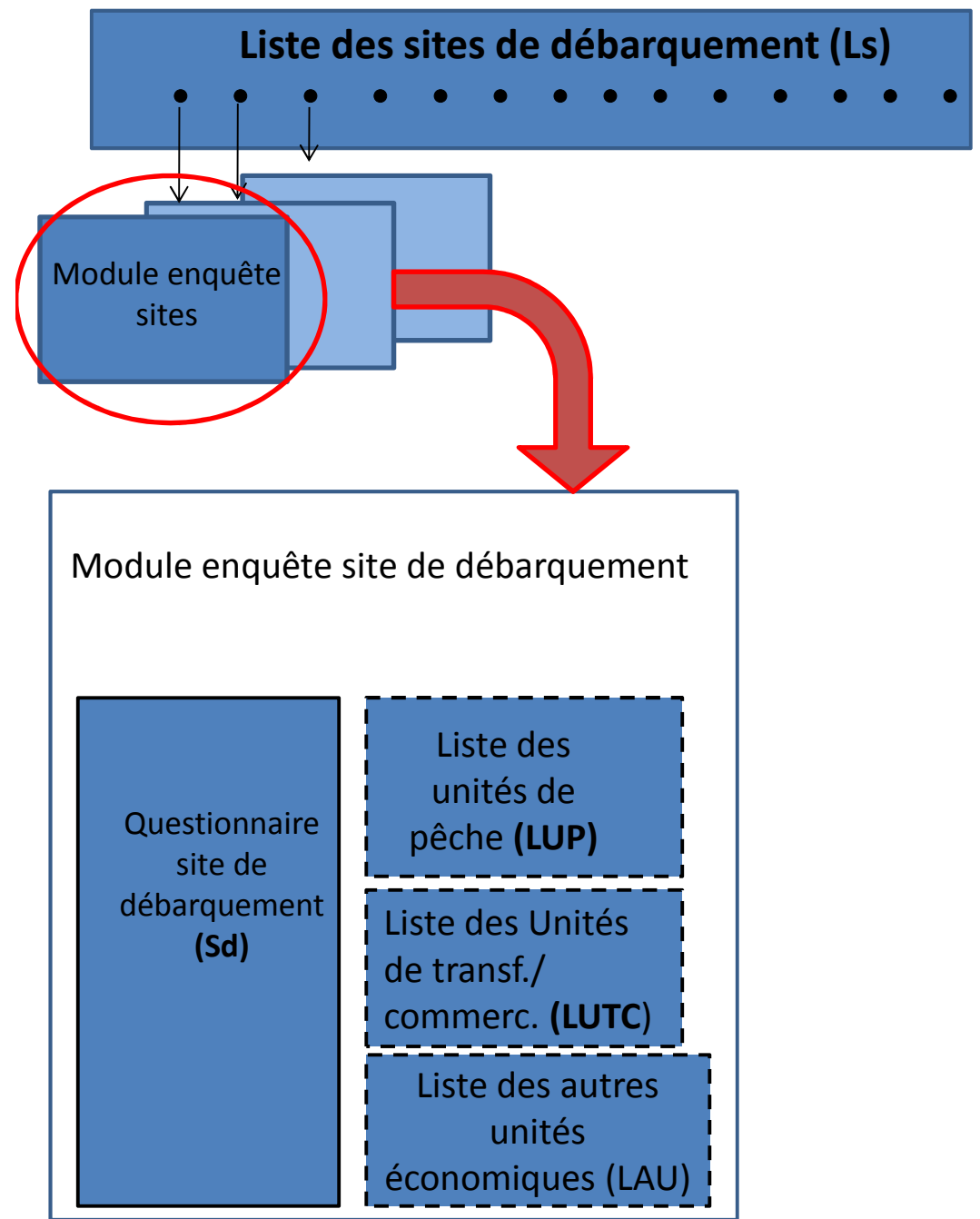
Cf photo [du site de Ouakam \(à Dakar\)](#)

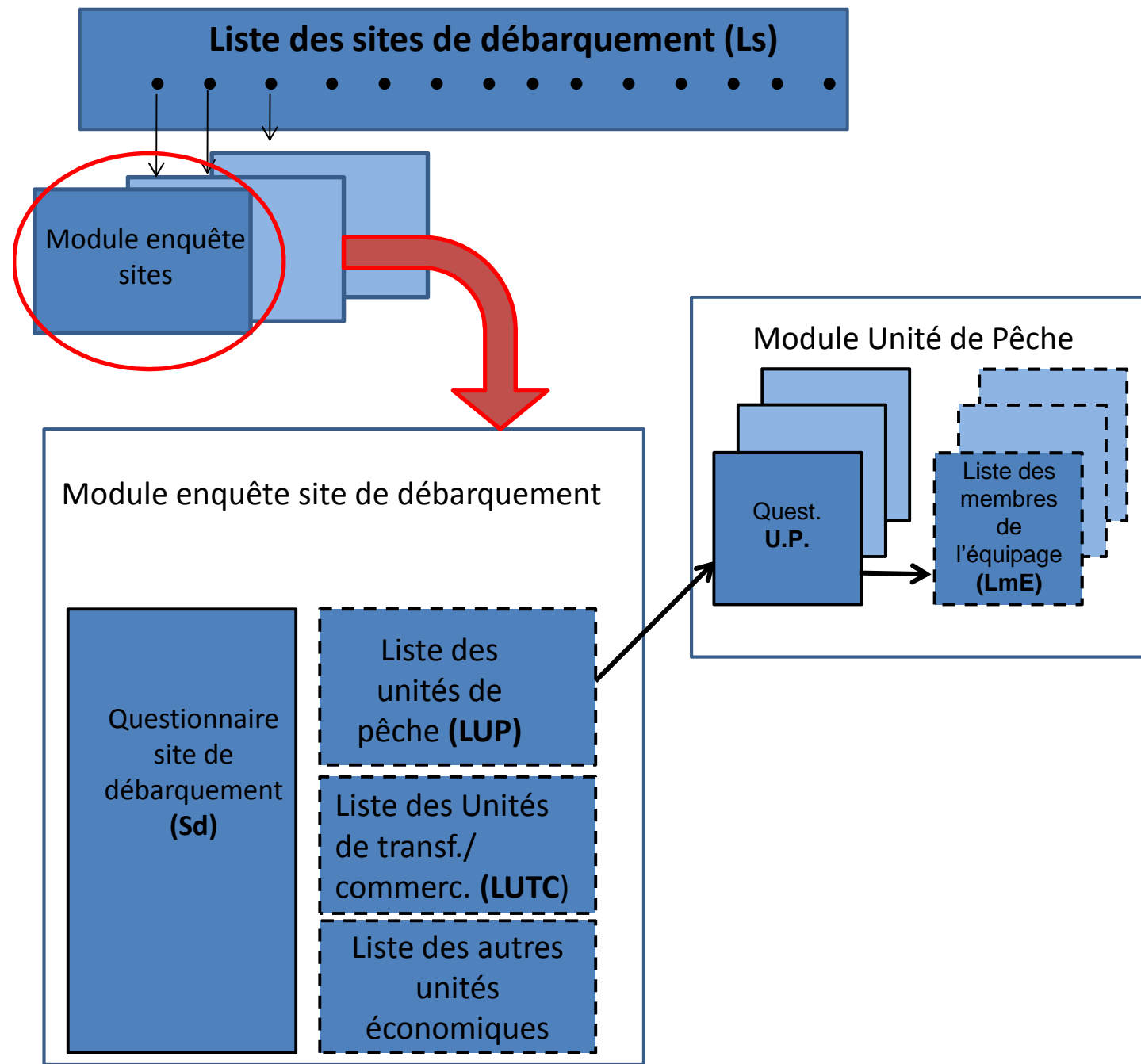
- Il est aisé de lister, avec l'aide des autorités du débarcadère, les unités de pêches UP qui travaillent à un moment donné à partir d'un site de débarquement

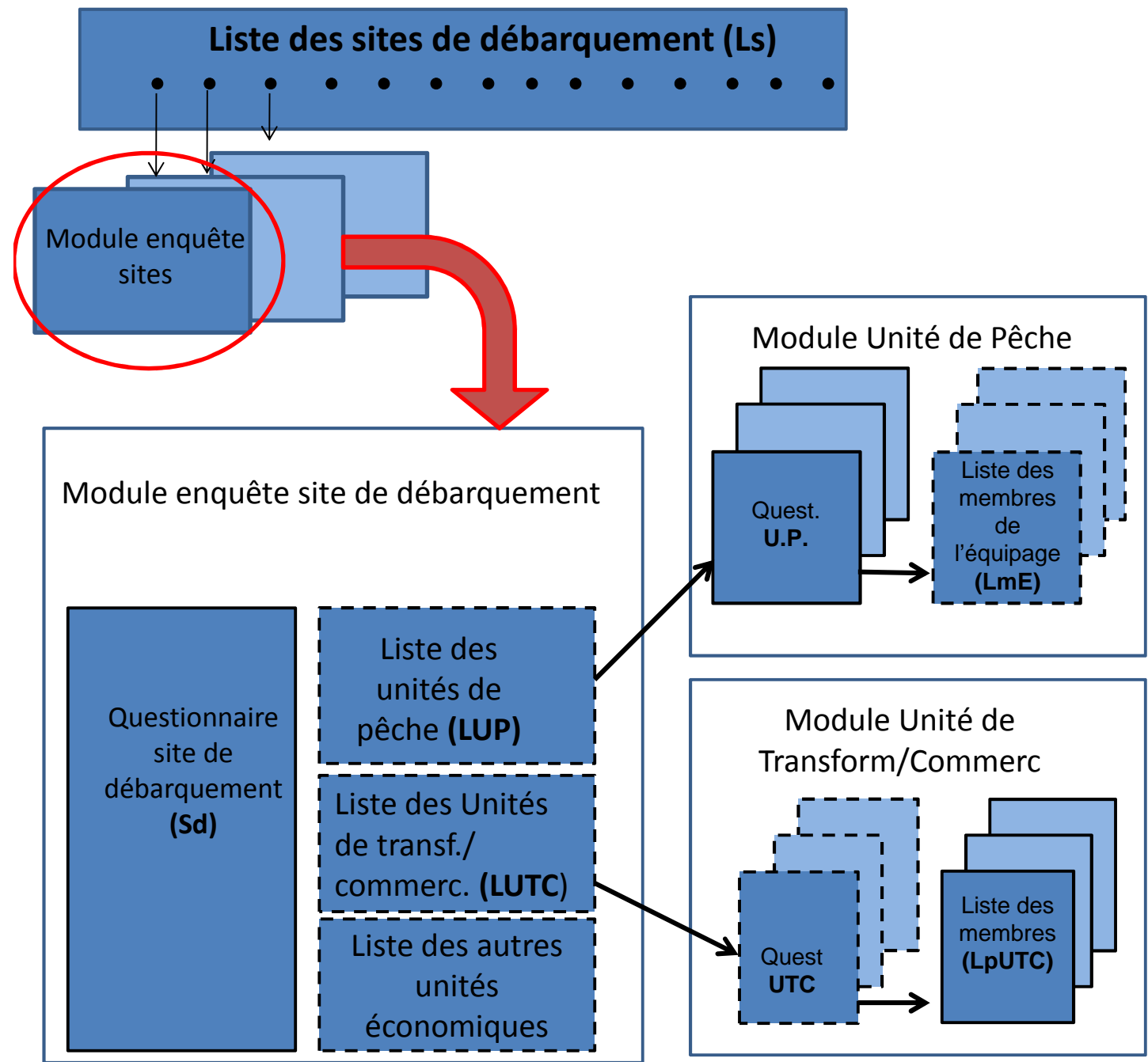
- Par contre, il est parfois difficile de lister les ménages correspondant aux pêcheurs qui travaillent sur un site de débarquement (ex.: cas où les pêcheurs travaillant sur un site résident dans plusieurs villages ou dans une grande ville)

- Si on établit la liste des UP et que l'on crée un échantillon d'UP à enquêter de façon approfondie, comment aller ensuite vers les ménages (indicateurs sociaux)

- Comment fait-on pour dénombrer les unités de transformation et de commercialisation UTC et pour collecter des données économiques sur elles ?

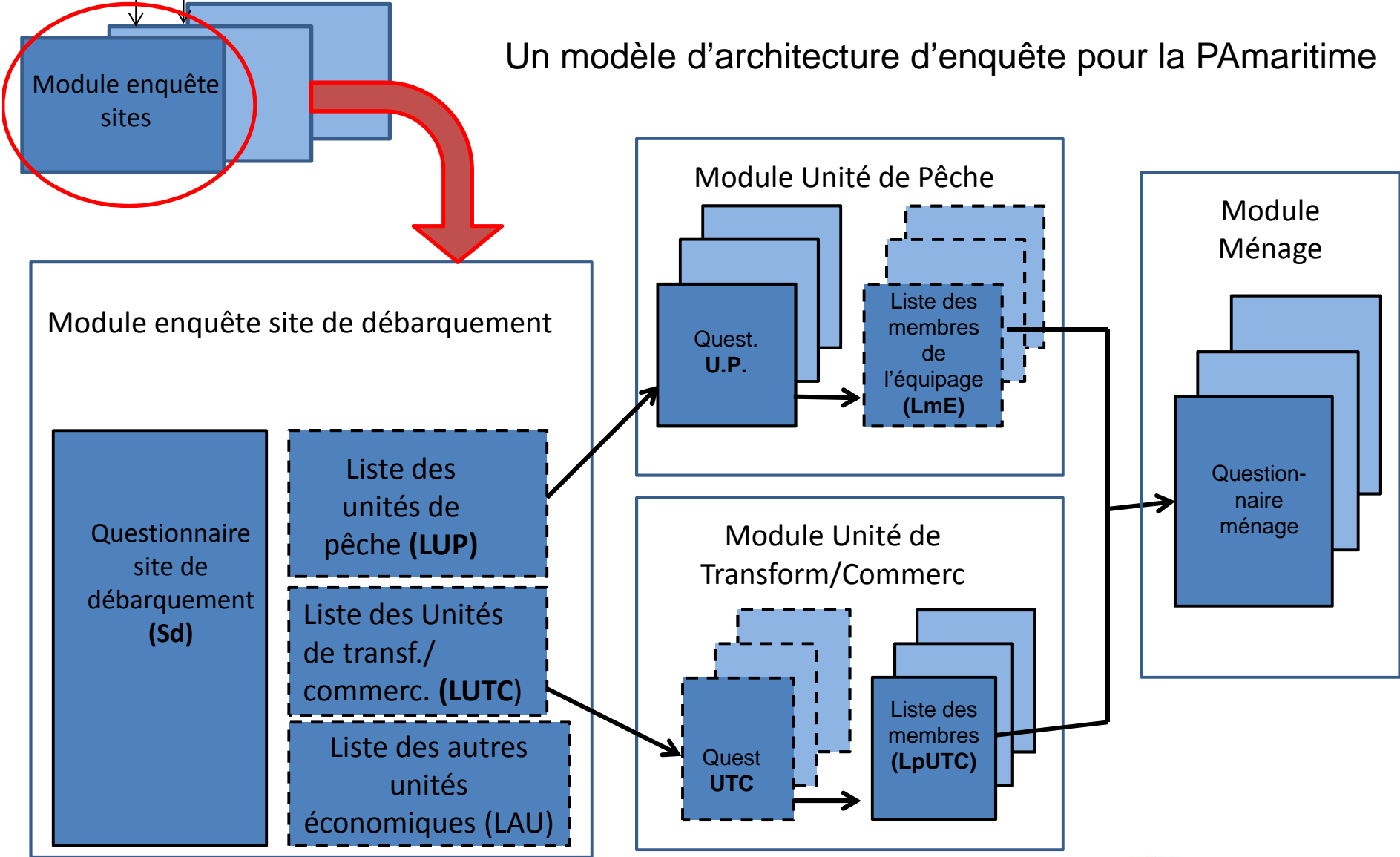






Liste des sites de débarquement (Ls)

Un modèle d'architecture d'enquête pour la PAmaritime



Formulaires (questionnaires) à produire dans le cadre du modèle

Module de pré-enquête

Liste des villages (Ls) (pour mémoire)

Module site de débarquement

Questionnaire site (Sd)

Liste des unités de pêche (LUP)

Liste des unités de transformation/commercialisation (LUTC)

Liste des autres unités économiques (LAU)

Module unité de pêche

Questionnaire unité de pêche (UP)

Liste des membres d'équipage (LmE)

Module unités de transformation/commercialisation

Questionnaire de transformation/commercialisation (UTC)

Liste des personnes travaillant dans l'UTC (LpUTC)

Module ménage/foyer de vie

Questionnaire ménage (M)

4 vrais questionnaires + 5 listes

Programme Régional UEMOA GT Ouagadougou EC Pêche Maritime 7-11 avril 2014



La suite de la démarche de conception méthodologique de l'EC PAm:

-1) Créer chacun des types de formulaire (questionnaires ou listes) identifiés dans le modèle d'architecture

→ *Mardi et mercredi matin*

- 2) Lorsqu'il y a des sélections d'objets (échantillonnage) dans des listes, préciser le protocole de sélection à appliquer et en particulier le taux d'échantillonnage

→ *Mercredi après-midi*

-3) Ecrire un protocole de passage de l'enquête: quelle façon de passer les enquêtes ? auprès de qui (répondants) ? Par quel enchaînement ?

→ *Jeudi matin*